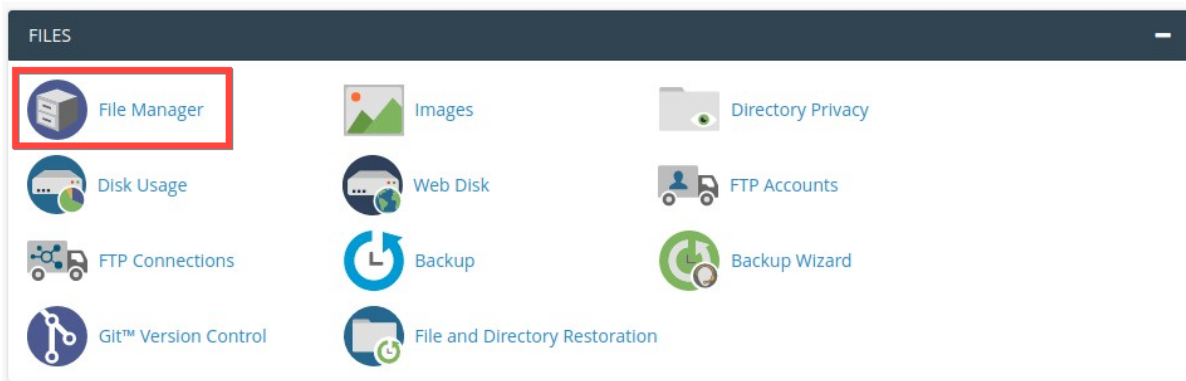


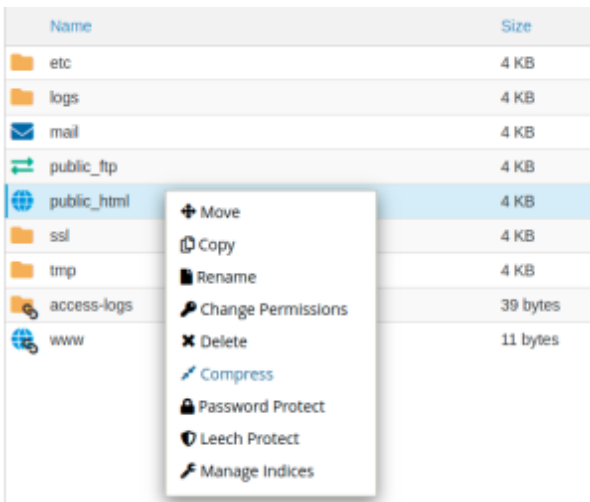
Como gerar Backup de um único diretório no cPanel

1 Caso não queira efetuar o fullbackup de toda a conta e sim de apenas um diretório, indicamos um procedimento feito também no cPanel através do Gerenciador de Arquivos. Nesse exemplo estaremos efetuando o backup do diretório public_html/ .

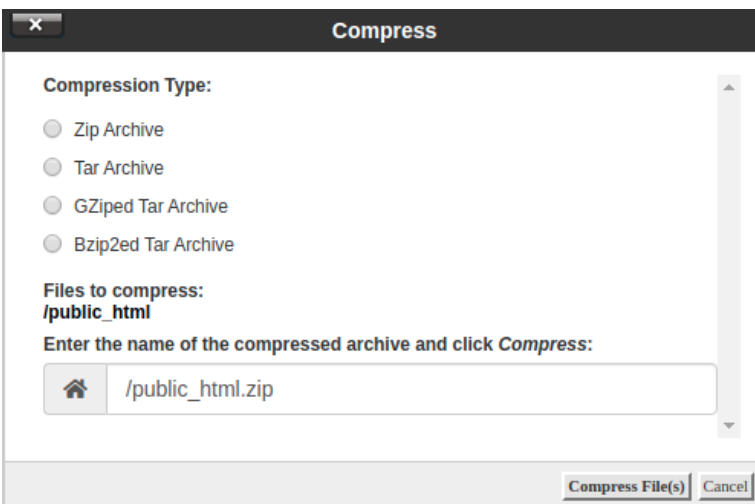
2 Entre no seu cPanel e no menu "Files" procure a opção "File Manager":



3 Selecione o diretório que deseja compactar e clique com o botão direito, em seguida "Compress":



4 Selecione o tipo de compactação que desejar, e também em qual local o backup será gerado. Não indicamos que seu backup fique na pasta public_html/ por questão de segurança. Nesse caso, deixaremos no home do usuário:



5 Após isso o Backup será gerado. Geralmente em poucos minutos, pois depende da quantidade de arquivos e espaço em disco total da pasta

Name	Size	Last Modified
 etc	4 KB	Today, 11:37 AM
 logs	4 KB	Jul 20, 2019, 3:00 PM
 mail	4 KB	Jul 20, 2019, 3:00 PM
 public_ftp	4 KB	Jul 18, 2019, 4:00 PM
 public_html	4 KB	Today, 11:42 AM
 ssl	4 KB	Today, 11:42 AM
 tmp	4 KB	Jul 18, 2019, 4:00 PM
 access-logs	39 bytes	Jul 18, 2019, 4:07 PM
 public_html.tar	20 KB	Today, 12:15 PM
 www	11 bytes	Jul 18, 2019, 4:00 PM



OBS: Diferentemente do [fullbackup](#) que só pode ser feito das 22h00 às 06h00, o backup de um diretório pode ser efetuado em qualquer horário do dia.