

Verificando o Espaço em Disco de Sua Revenda




 O artigo tem como objetivo auxiliar na verificação do espaço em disco consumido e disponível nos planos de revenda. Para isso siga as etapas descritas abaixo:

1 Acesse o seu painel WHM

2 Localize a opção " Create a New Account" e clique na mesma.


3 Ainda na página informada anteriormente: Vá até o final da mesma, com isso você irá conseguir verificar o espaço em disco entre outras informações:

Limites da conta

Limit	Information
Number of Accounts	 18 / 50
Espaço em disco	 32614 / 40000 O Limite de uso de largura de banda é calculado com base no espaço em disco que todas as contas alocaram.
Largura de banda	 1498.75 / 9999999999999999 Seu Limite de uso de largura de banda é calculado com base em quanta largura de banda todas as suas contas usaram.

Limites de contas com base em recursos

Os limites a seguir mostram quantas contas podem ser criadas com base nos seus recursos restantes. Se a criação de conta for limitada por um número específico de contas, você não poderá criar tantas contas como listado abaixo.

 Em caso de maiores dúvidas entre em contato com o nossa equipe por um de nossos canais de atendimento.